

NUESTROS VEHÍCULOS





















DONGFENG














NWI
NORTH WORLD INDUSTRY

NORTH WORLD INDUSTRY ES EL DISTRIBUIDOR OFICIAL DE LOS PRODUCTOS AUTOMOTRICES DE DONGFENG EN CUBA

LISTADO DE PRECIOS

TIPO DE VEHÍCULO		PRECIO DE NWI EN EUROS ALMACÉN IN BOND BERROA		
SHINE MANUAL	SEDÁN		GASOLINA	€ 15 900
SHINE AUTOMÁTICO	SEDÁN		GASOLINA	€ 16 900
SHINE GS	SEDÁN		GASOLINA	€ 17 900
T5 EVO	SUV		GASOLINA	€ 23 900
RICH 6	CAMIONETA		GASOLINA	€ 24 900
M5 CARGO	CARGOVAN		GASOLINA	€ 19 100
M5 PASAJEROS	PASAJEROS		GASOLINA	€ 20 100
MAGE PHEV	SUV		HÍBRIDO	€ 24 900
FRIDAY PHEV	SUV		HÍBRIDO	€ 28 900
HUGE HEV	SUV		HÍBRIDO	€ 28 900
Eπ 007 PHEV	SEDÁN		HÍBRIDO	€ 28 900
Eπ 008 PHEV	SUV		HÍBRIDO	€ 29 900
Z9 PHEV	CAMIONETA		HÍBRIDO	€ 39 900
V9 PHEV	SUV		HÍBRIDO	€ 42 900
VOYAH FREE PHEV	SUV		HÍBRIDO	€ 48 900
VOYAH DREAM PHEV	SUV		HÍBRIDO	€ 64 900
MHERO 817 PHEV E0 OFFROAD	SUV		HÍBRIDO	€ 49 900
MHERO 817 PHEV PREMIUM	SUV		HÍBRIDO	€ 59 900

LISTADO DE PRECIOS

TIPO DE VEHÍCULO		PRECIO DE NWI EN EUROS ALMACÉN IN BOND BERROA		
K33 CARGO	CARGOVAN		DIÉSEL	€ 29 900
K33 PASAJEROS	SUV		DIÉSEL	€ 30 900
RICH 7 TIGER	CAMIONETA		DIÉSEL	€ 28 900
K33 REFRIGERADO	CARGOVAN		DIÉSEL	€ 34 900
BOX 430 KM	SUV		ELÉCTRICO	€ 21 900
VIGO 480 KM	SUV		ELÉCTRICO	€ 24 900
SKY 445 KM	SUV		ELÉCTRICO	€ 25 900
Eπ 007 530 KM	SEDÁN		ELÉCTRICO	€ 27 900
RICH6 450 KM	CAMIONETA		ELÉCTRICO	€ 41 900
M5 CARGO 400 KM	CARGOVAN		ELÉCTRICO	€ 33 100
M5 PASAJEROS 400 KM	PASAJEROS		ELÉCTRICO	€ 34 100





DONGFENG

VEHÍCULOS GASOLINA



SHINE MANUAL € 15 900 / SHINE AUTOMÁTICO /€ 16 900



SHINE GS /€ 17 900



T5 EVO /€ 23 900



RICH 6 /€ 24 900



M5 CARGO /€ 19 100



M5 PASAJEROS /€ 20 100





50 L

CAPACIDAD DEL TANQUE
6.2 L/100 kms (WLTC)

R16

NEUMÁTICOS 205/55

5 M

TRANSMISIÓN MECÁNICA
5 MARCHAS

SHINE MECÁNICO / CARACTERÍSTICAS

SEDÁN

TIPO DE TRACCIÓN: Delantera

MOTOR: Aspiración Natural
Potencia Máxima Neta: 92 kW
Cilindrada: 1,5 L
Torque Máximo: 158 Nm

VELOCIDAD MÁXIMA: 175 Km/h

DIMENSIONES: 4660 x 1812 x 1490 mm



CARACTERÍSTICAS DEL INTERIOR

- 5 asientos
- Aire acondicionado automático
- Airbags delanteros, sistema de visión panorámica 540°
- Pantalla de 13 pulgadas con bluetooth, multimedia y USB
- Cierre centralizado electrónico y bloqueo automático de puertas
- Escotilla panorámica en el techo
- SISTEMA DE SEGURIDAD: ABS + EBD + EPB + ESC



GARANTÍA: 2 AÑOS O 100 000 KM (LO PRIMERO QUE OCURRA)



50 L

CAPACIDAD DEL TANQUE
6.2 L/100 kms (WLTC)

R16

NEUMÁTICOS 205/55

6 M

TRANSMISIÓN AUTOMÁTICA
6 MARCHAS

SHINE AUTOMÁTICO / CARACTERÍSTICAS

SEDÁN

TIPO DE TRACCIÓN: Delantera

MOTOR: Aspiración Natural
Potencia Máxima Neta: 92 kW
Cilindrada: 1,5 L
Torque Máximo: 158 Nm

VELOCIDAD MÁXIMA: 175 Km/h

DIMENSIONES: 4670 x 1812 x 1490 mm



CARACTERÍSTICAS DEL INTERIOR

- 5 asientos
- Aire acondicionado automático
- Airbags delanteros, sistema de visión panorámica -54°
- Pantalla de 13 pulgadas con bluetooth, multimedia y USB
- Cierre centralizado electrónico y bloqueo automático de puertas
- Escotilla panorámica en el techo
- SISTEMA DE SEGURIDAD: ABS + EBD + EPB + ESC

GARANTÍA: 2 AÑOS O 100 000 KM (LO PRIMERO QUE OCURRA)



50 L

CAPACIDAD DEL TANQUE
6.33 L/100 kms

R17

NEUMÁTICOS 215/55

6 M

TRANSMISIÓN AUTOMÁTICA
6 MARCHAS

SHINE GS/ CARACTERÍSTICAS

SEDÁN

TIPO DE TRACCIÓN: Delantera

MOTOR: Mach Power, aspiración natural
Potencia Máxima Neta: 92 kW
Cilindrada: 1,5 L

VELOCIDAD MÁXIMA: 165 Km/h

DIMENSIONES: 4610 x 1830 x 1610 mm

CAPACIDAD DEL MALETERO: 1109 L



CARACTERÍSTICAS DEL INTERIOR

- 5 Asientos
- Aire acondicionado automático
- Airbags delanteros, sistema visual de marcha atrás
- Pantalla de 13 pulgadas con bluetooth, multimedia -y USB
- Sistema de control de cruceo inteligente
- Escotilla panorámica en el techo
- SISTEMA DE SEGURIDAD: ABS + EBD + EPB + ESC



GARANTÍA: 2 AÑOS O 100 000 KM (LO PRIMERO QUE OCURRA)



55 L

CAPACIDAD DEL TANQUE

R19

NEUMÁTICOS 235/55

7 M

TRANSMISIÓN AUTOMÁTICA
7 MARCHAS

T5 EVO/ CARACTERÍSTICAS

SUV

TIPO DE TRACCIÓN: Delantera

MOTOR: Mitsubishi 4A95TD, turboalimentado

Potencia Máxima Neta: 130 kW

Cilindrada: 1,5 L

Torque máximo: 285 Nm

VELOCIDAD MÁXIMA: 195 Km/h

DIMENSIONES: 4565 x 1860 x 1690 mm



CARACTERÍSTICAS DEL INTERIOR

- 5 Asientos
- Aire acondicionado automático, frontal y trasero
- Airbags delanteros, sistema de visión panorámica 360°
- Pantalla 10 pulg. con radio, bluetooth, multimedia y USB
- Cierre elect. centralizado y bloqueo automático de puertas
- Escotilla panorámica en el techo
- SISTEMA DE SEGURIDAD: ABS + EBD + EPB + ESC + ASR



GARANTÍA: 2 AÑOS O 100 000 KM (LO PRIMERO QUE OCURRA)



73 L

CAPACIDAD DEL TANQUE

R16

NEUMÁTICOS
255/70

5 M

TRANSMISIÓN MANUAL
5 MARCHAS

RICH 6 PICK UP / CARACTERÍSTICAS

CAMIONETA DOBLE CABINA

TIPO DE TRACCIÓN: Total, 4x4

MOTOR: Nissan 2TZD. Potencia Máxima Neta: 116 kW.
Cilindrada: 2,5 L. Torque máximo: 230 Nm

VELOCIDAD MÁXIMA: 150 Km/h

CAPACIDAD DE CARGA: 815 kgs

DIMENSIONES: 5290 x 1850 x 1810 mm

DIMENSIONES DE LA CAJA CARGA: 1510 x 1562 x 475 mm



CARACTERÍSTICAS DEL INTERIOR

- 5 Asientos
- Frenos delanteros de discos y traseros de bandas
- Airbags delanteros
- Aire acondicionado
- Radio AM/FM
- USB
- Pantalla de 9 pulgadas
- SISTEMA DE SEGURIDAD: ABS+EBD +Protector Carter



GARANTÍA: 2 AÑOS O 100 000 KM (LO PRIMERO QUE OCURRA)



M5 CARGO



45 L

CAPACIDAD DEL TANQUE

R15 C

NEUMÁTICOS
195

5 M

TRANSMISIÓN MANUAL
5 MARCHAS

M5 CARGO/ CARACTERÍSTICAS

PANEL DE CARGA

TIPO DE TRACCIÓN: Trasera

MOTOR: Dongfeng.
Potencia Máxima Neta: 90 kW
Cilindrada: 1,6 L
Torque máximo: 150 Nm

VELOCIDAD MÁXIMA: 145 Km/h

CAPACIDAD DE CARGA: 715 kgs

DIMENSIONES: 5115 x 1720 x 1960 mm



CARACTERÍSTICAS DEL INTERIOR

- 2 Asientos / 4 Puertas
- Frenos delanteros de discos y traseros de bandas
- Dirección hidráulica
- Aire acondicionado delantero y trasero
- Control eléctrico de las ventanillas desde el asiento del conductor
- SISTEMA DE SEGURIDAD: ABS + EBD + CBD



GARANTÍA: 2 AÑOS O 100 000 KM (LO PRIMERO QUE OCURRA)



M5 PASAJEROS



45 L

CAPACIDAD DEL TANQUE

R15

NEUMÁTICOS
195/70

5 M

TRANSMISIÓN MANUAL
5 MARCHAS

M5 PASAJEROS / CARACTERÍSTICAS

VEHÍCULO DE PASAJEROS

TIPO DE TRACCIÓN: Trasera

MOTOR: Dongfeng
Potencia Máxima Neta: 90 kW
Cilindrada: 1,6 L
Torque máximo: 150 Nm

VELOCIDAD MÁXIMA: 145 Km/h

DIMENSIONES: 5115 x 1720 x 1960 mm



CARACTERÍSTICAS DEL INTERIOR

- Opciones de 7, 9 Y 11 Asientos / 4 Puertas
- Frenos delanteros de discos y traseros de bandas
- Dirección hidráulica
- Aire acondicionado delantero y trasero
- Control eléctrico de las ventanillas desde el asiento del conductor
- SISTEMA DE SEGURIDAD: ABS + EBD + CBD

GARANTÍA: 2 AÑOS O 100 000 KM (LO PRIMERO QUE OCURRA)



DONGFENG

VEHÍCULOS HÍBRIDOS



MAGE PHEV /€ 24 900



FRIDAY /€ 28 900



HUGE /€ 28 900



Eπ 007 /€ 28 900



Eπ 008 /€ 29 900



Z9 /€ 39 900



V9 /€ 42 900





DONGFENG

VEHÍCULOS HÍBRIDOS



VOYAH FREE /€ 48 900



VOYAH DREAM /€ 64 900



MHERO 817 EO OFF ROAD /€ 49 900



MHERO 817 PREMIUM /€ 59 900





108 KM

AUTONOMÍA ELÉCTRICA PURA

R 18

NEUMÁTICOS
235/50

1300 KM

AUTONOMÍA COMBINADA

MAGE/ CARACTERÍSTICAS

SUV

MODO DE MANEJO: Normal/Eco

TORQUE DE MOTOR ELÉCTRICO: 260 Nm

POTENCIA MOTOR ELÉCTRICO: 100kw

CAPACIDAD DEL TANQUE: 55 L

DIMENSIONES: 4685x1900x1615 mm



CARACTERÍSTICAS DEL INTERIOR

- 5 Asientos
- Airbag del asiento conductor/acompañante.
- Sistemas inteligentes de asistencia a la conducción
- Imagen de conducción 360° y control de distancia de aparcamiento trasero.
- Panel de instrumentos esmaltado + cuero, volante multifunción tipo joystick.
- Palanca de cambio electrónica de cristal.
- Pantalla con radio, bluetooth, multimedia y USB.
- SISTEMA DE SEGURIDAD: ABS + EBD + EPB + ESC.



GARANTÍA: 2 AÑOS O 100 000 KM (LO PRIMERO QUE OCURRA)



200 KM

AUTONOMÍA ELÉCTRICA PURA

R 19

NEUMÁTICOS
235/55

1300 KM

AUTONOMÍA COMBINADA

FRIDAY/ CARACTERÍSTICAS

SUV

CAPACIDAD DEL TANQUE: 43 L

MOTOR: TZ180XSE21 1.498, Batería litio ferro-fosfato (tipo-capacidad)
Torque máximo del motor: 130Nm

BATERÍA: Fosfato de hierro y litio

SISTEMA DE SEGURIDAD: ABS + EBD + EPB + ESC



CARACTERÍSTICAS DEL INTERIOR

- 5 Asientos
- Pantalla LCD de 8,8 pulgadas
- Pantalla de la consola central de 14.6 pulgadas
- Bolsa de aire del asiento del conductor/pasajero
- Airbag lateral delantero
- Audio de alta calidad + 6 altavoces



GARANTÍA: 2 AÑOS O 100 000 KM (LO PRIMERO QUE OCURRA)



52 L

CAPACIDAD DEL TANQUE
5.8 L/100 kms (WLTC)

R19

NEUMÁTICOS
235 / 50

6 M

TRANSMISIÓN AUTOMÁTICA
6 MARCHAS

HUGE / CARACTERÍSTICAS

SUV

TIPO DE TRACCIÓN: Delantera

MOTOR: C15TDR, turboalimentado + motor eléctrico

-Potencia Máxima Neta: 125 kW

-Cilindrada: 1,5 L

-Torque Máximo: 540 Nm

VELOCIDAD MÁXIMA: 170 Km/h

SISTEMA DE SEGURIDAD: ABS + EBD + EPB + ESC



CARACTERÍSTICAS DEL INTERIOR

- 5 Asientos
- Aire acondicionado automático frontal y trasero
- Airbags delanteros, sistema de visión panorámica 540°
- Pantalla de 12,3 pulgadas, bluetooth, multimedia y USB
- Cierre centralizado electrónico y bloqueo automático de puertas
- Sistema de asistencia al parqueo

GARANTÍA: 2 AÑOS O 100 000 KM (LO PRIMERO QUE OCURRA)



200 KM

AUTONOMÍA ELÉCTRICA PURA

R 18

NEUMÁTICOS
235 / 50

1200 KM

AUTONOMÍA COMBINADA

ETπ 007 / CARACTERÍSTICAS

SEDÁN

TRACCIÓN: Trasera

TRANSMISIÓN: Automática.

MOTOR: DONGFENG, Potencia máxima neta: 74 Kw/
5500 KW/rpm, Potencia total 28.4 Kwh, Cilindrada: 1,5 L

VELOCIDAD MÁXIMA: 171 Km/h

CAPACIDAD DEL TANQUE: 45 L



CARACTERÍSTICAS DEL INTERIOR

- 5 Asientos
- Carrocería de 5 puertas y 3 compartimentos
- Experiencia de conducción inteligente
- Volante multifunción de cuero
- Carga inalámbrica para smartphones compatible
- con carga rápida de 50 W



GARANTÍA: 2 AÑOS O 100 000 KM (LO PRIMERO QUE OCURRA)



210 KM

AUTONOMÍA ELÉCTRICA PURA

R 21

NEUMÁTICOS
265 / 45

1300 KM

AUTONOMÍA COMBINADA

ET 008 / CARACTERÍSTICAS

SUV

TIPO DE TRACCIÓN: Trasera

MOTOR: DONGFENG,
Potencia Máxima: 200 Kw, Torque máximo: 340 Nm
Capacidad de la Batería (kWh) 34,32

BATERÍA: litio ferro-fosfato

CAPACIDAD DEL TANQUE: 51 L



CARACTERÍSTICAS DEL INTERIOR

- 6 Asientos
- Aire acondicionado automático frontal y trasero
- Airbags delanteros, sistema de visión panorámica 360°
- Pantalla central + cuadro de instrumentos digital, bluetooth y USB
- Cierre centralizado electrónico y bloqueo automático de puertas
- Sistema de asistencia al parqueo + sensores de proximidad

GARANTÍA: 2 AÑOS O 100 000 KM (LO PRIMERO QUE OCURRA)

PICK UP Z9



135 KM

AUTONOMÍA ELÉCTRICA PURA

R 18

NEUMÁTICOS
255 / 60

1100 KM

AUTONOMÍA COMBINADA

Z9 PICK UP / CARACTERÍSTICAS

TIPO DE TRACCIÓN: Total 4x4

DIMENSIONES: 5494 x 1960 x 1950 mm

MOTOR: Nissan 2TZD

VELOCIDAD MÁXIMA: 180 Km/h

CAPACIDAD DE CARGA: 700 kg

CAPACIDAD DE REMOLQUE: 3 T

DIMENSIONES DE LA CAJA DE CARGA:

1520mm x 1600 mm x 550 mm



CARACTERÍSTICAS DEL INTERIOR

- 5 Asientos
- Airbags: Frontales, laterales, de cortina y de rodilla (conductor).
- Asistencia de Conducción
- Mantenimiento de carril (LKA)
- Frenado automático de emergencia (AEB)
- Control de crucero adaptativo (ACC)
- Cámara de 360 grados para estacionamiento y maniobras.

GARANTÍA: 2 AÑOS O 100 000 KM (LO PRIMERO QUE OCURRA)



160 KM

AUTONOMÍA ELÉCTRICA PURA

R 19

NEUMÁTICOS
245 / 45

1300 KM

AUTONOMÍA COMBINADA

V9 4X4 / CARACTERÍSTICAS

SUV

MOTOR: Cuatro tiempos, turboalimentado
Tracción delantera, Batería litio ferro-fosfato
Potencia máxima de carga admitida: 1,5 Kwh

CAPACIDAD DEL TANQUE: 67 L

CARGA CON PISTOLA DE 2,6 KW: 11 horas

DIMENSIONES: 5230*1920*1820 mm



CARACTERÍSTICAS DEL INTERIOR

- 7 Asientos
- Filtro de entrada de aire acondicionado
- Elemento filtrante simple
- Aire acondicionado delantero/ trasero.
- Purificación del aire.
- Airbag del Conductor/ Copiloto/ Asiento delantero
- Cortina de aire delantera/ trasera

GARANTÍA: 2 AÑOS O 100 000 KM (LO PRIMERO QUE OCURRA)



318 KM

AUTONOMÍA ELÉCTRICA PURA

R 20

NEUMÁTICOS
255 / 45

1458 KM

AUTONOMÍA COMBINADA

VOYAH FREE / CARACTERÍSTICAS

SUV / HÍBRIDO ENCHUFABLE

MOTOR: Eléctrico sincrónico de imanes permanentes (PSPM), Cilindrada 1,5 L
Batería (tipo-capacidad): Litio 9,6 kWh
Potencia máx. motor: 20 Kw Torque máximo: 80 Nm

AUTONOMÍA ELÉCTRICA PURA: 318 Km

CAPACIDAD DEL TANQUE: 56L

VELOCIDAD MÁXIMA: 180 Km/h



CARACTERÍSTICAS DEL INTERIOR

- Pantalla: Tres pantallas de 12,3" subidas/bajadas en el salpicadero
- Compatible con Bluetooth y USB
- Red: 5G de Telenor
- Radio: Integrado con Koowo Música
- Función de navegación y mapa
- Calidad de sonido: Sistema de sonido Dynaudio HIFI
- Capacidad Max. del maletero: 1320 L al abatir los asientos traseros.



GARANTÍA: 2 AÑOS O 100 000 KM (LO PRIMERO QUE OCURRA)

VOYAH DREAM



236 KM

AUTONOMÍA ELÉCTRICA PURA

R 20

NEUMÁTICOS
255 / 50

1231 KM

AUTONOMÍA COMBINADA

VOYAH DREAM / CARACTERÍSTICAS

SUV

MOTOR: Motor Lanhai Power 1.5T New Hybrid Engine (C15TDE) / Motor (C15TDE) 1.5L, Batería (tipo-capacidad): Litio 15 kWh

DIMENSIONES: 5315*1985*1820 mm

CAPACIDAD DEL TANQUE: 51 L

VELOCIDAD MÁXIMA: 203 Km/h



CARACTERÍSTICAS DEL INTERIOR

- 7 Asientos
- Sistema antibloqueo de frenos (ABS/EBD)
- Doble airbag frontal.
- Airbags laterales delanteros.
- Cortinas de aire laterales delanteras y traseras)
- Monitor de presión de neumáticos con pantalla digital
- Volante con ajuste de 4 direcciones.
- Pantalla triple sin límites de 1,4 m (12,3 pulgadas x 3).



GARANTÍA: 2 AÑOS O 100 000 KM (LO PRIMERO QUE OCURRA)



140 KM

AUTONOMÍA ELÉCTRICA PURA

R 18

NEUMÁTICOS
265 / 65

1300 KM

AUTONOMÍA COMBINADA

MHERO 817 / CARACTERÍSTICAS


SUV

MOTOR: TZ236XY080 1.5L Híbrido Enchufable (PHEV),
Doble Motor Eléctrico Potencia máxima: 505 kW
Máximo torque: 848

VELOCIDAD MÁXIMA: 180 Km

CAPACIDAD DEL TANQUE: 84 L

CARGA SEMIRÁPIDA (CA, ≥7 KW): ≤7 horas



CARACTERÍSTICAS DEL INTERIOR

- 5 Asientos en piel sintética
- Control de clima automático dual
- Sistema de audio premium con 12 altavoces y cancelación de ruido
- Pantalla táctil central de 15.6" con conectividad 4G
- Control de voz inteligente para 4 zonas
- Cierre suave eléctrico para el portón trasero

GARANTÍA: 2 AÑOS O 100 000 KM (LO PRIMERO QUE OCURRA)



140 KM

AUTONOMÍA ELÉCTRICA PURA

R 20

NEUMÁTICOS
275 / 60

1300 KM

AUTONOMÍA COMBINADA

MHERO 817 / CARACTERÍSTICAS

SUV

MOTOR: Híbrido Enchufable (PHEV) 1.5L, Doble Motor Eléctrico. Potencia máxima: 505 kW
Máximo torque: 848

VELOCIDAD MÁXIMA: 180 Km

CAPACIDAD DEL TANQUE: 84 L

CARGA SEMIRÁPIDA (CA, ≥7 KW): ≤7 horas



CARACTERÍSTICAS DEL INTERIOR

- 5 Asientos en piel Nappa con masaje y ventilación.
- Sistema de audio premium Dynaudio® con 18 altavoces.
- Techo solar panorámico y techo interior de alcantarilla ecológica.
- Pantalla central de 15.6" y pantalla de control para pasajeros traseros.
- Climatizador automático con purificador de aire y generador de iones negativos.



GARANTÍA: 2 AÑOS O 100 000 KM (LO PRIMERO QUE OCURRA)



DONGFENG

VEHÍCULOS DIESEL



K33 CARGO /€ 29 900 **K33 REFRIGERADO /€ 34 900**



K33 PASAJEROS /€ 30 900



RICH 7 TIGER /€ 28 900





K33 CARGO



80 L

CAPACIDAD DEL TANQUE

R16 C

NEUMÁTICOS
215/75

6 M

TRANSMISIÓN MANUAL
6 MARCHAS

PANEL K33/ CARACTERÍSTICAS

PANEL DE CARGA

TIPO DE TRACCIÓN: Delantera

MOTOR: Nissan M9T-601, turboalimentado
Potencia Máxima Neta: 100 kW
Cilindrada: 2,98 L
Torque máximo: 350 Nm

VELOCIDAD MÁXIMA: 145 Km/h

CAPACIDAD DE CARGA: 1,5 t

DIMENSIONES: 5750 x 2036 x 2590 mm



CARACTERÍSTICAS DEL INTERIOR

- 3 Asientos / 4 Puertas
- Frenos delanteros de discos y traseros de bandas
- Dirección hidráulica
- Airbags delanteros
- Aire acondicionado delantero y trasero
- Control eléctrico de las ventanillas desde el asiento del conductor
- SISTEMA DE SEGURIDAD:
ABS+EBD+ESC+AEBS+LDW



GARANTÍA: 2 AÑOS O 100 000 KM (LO PRIMERO QUE OCURRA)



K33 PASAJEROS



80 L

CAPACIDAD DEL TANQUE

R16

NEUMÁTICOS
215/75

6 M

TRANSMISIÓN MANUAL
6 MARCHAS

MICROBÚS K33/ CARACTERÍSTICAS

VEHÍCULO DE PASAJEROS

TIPO DE TRACCIÓN: Delantera

MOTOR: Nissan M9T-601, turboalimentado
Potencia Máxima Neta: 100 kW
Cilindrada: 2,98 L
Torque máximo: 350 Nm

VELOCIDAD MÁXIMA: 145 Km/h

DIMENSIONES: 5750 x 2036 x 2590 mm



CARACTERÍSTICAS DEL INTERIOR

- 14 +1 Asientos / 4 Puertas
- Frenos delanteros de discos y traseros de bandas
- Dirección hidráulica
- Airbags delanteros
- Aire acondicionado delantero y trasero
- Control eléctrico de las ventanillas desde el asiento del conductor
- SISTEMA DE SEGURIDAD:
ABS+EBD+ESC+AEBS+LDW

GARANTÍA: 2 AÑOS O 100 000 KM (LO PRIMERO QUE OCURRA)



RICH 7 TIGER



73 L

CAPACIDAD DEL TANQUE

R18

NEUMÁTICOS
255/65

8 M

TRANSMISIÓN AUTOMÁTICA
8 MARCHAS

PICK UP RICH 7 / CARACTERÍSTICAS

CAMIONETA DOBLE CABINA

TIPO DE TRACCIÓN: Total, 4x4

MOTOR: DONGFENG,
Potencia máxima: 122 kW,
Cilindrada 2,298 L, Torque máximo: 420 Nm

VELOCIDAD MÁXIMA: 170 Km/h

CAPACIDAD DE CARGA: 715 kgs

DIMENSIONES DE LA CAJA DE CARGA:
1510 mm × 1562 mm × 475 mm.



CARACTERÍSTICAS DEL INTERIOR

- Pantalla táctil flotante de 13"
- Asientos de tapicería de cuero
- Ajuste eléctrico en 8 direcciones para el conductor
- Sistema de aire acondicionado automático de dos zonas
- Volante multifunción
- Llave inteligente con botón de encendido start/stop
- Sistema de seguridad: ABS+EBD +Protector Carter



GARANTÍA: 2 AÑOS O 100 000 KM (LO PRIMERO QUE OCURRA)



DONGFENG

VEHÍCULOS ELÉCTRICOS



BOX 430 KM /€ 21 900



VIGO 480 KM /€ 24 900



SKY 445 KM /€ 25 900



ET 007 530KM /€ 27 900



RICH 6 EV /€ 41 900





DONGFENG

VEHÍCULOS ELÉCTRICOS



M5 CARGO EV /€ 33 100



M5 PASAJEROS EV /€ 34 100





BOX 01 430



430

KM DE AUTONOMÍA

R17

NEUMÁTICOS
205/50

30 MIN

TIEMPO DE CARGA RÁPIDA (80%)

BOX 01 EV/ CARACTERÍSTICAS

SUV

TIPO DE TRACCIÓN: Delantera

MOTOR: Sincrónico, de imanes permanentes

-Potencia Nominal / Máxima: 70 kW

-Torque máximo: 160 Nm

VELOCIDAD MÁXIMA: 140 Km/h

BATERÍA: Litio ferro-fosfato / 42,3 kWh

Potencia de carga CA: 6,6 kW



CARACTERÍSTICAS DEL INTERIOR

- 5 Asientos
- Modos de manejo (Eco, Normal, Sport)
- Cámara de retroceso, con sensores de proximidad traseros
- Carga inalámbrica de teléfonos inteligentes, audio bluetooth + teléfono bluetooth y 4 altavoces
- Airbags frontales / monitoreo de presión de neumáticos / frenos antibloqueo



GARANTÍA: 2 AÑOS O 100 000 KM (LO PRIMERO QUE OCURRA)



480 KM

AUTONOMÍA

R 18

NEUMÁTICOS
215/55

30 MIN

TIEMPO DE CARGA RÁPIDA (80%)

VIGO / CARACTERÍSTICAS


TIPO DE TRACCIÓN: Delantera

MOTOR: Sincrónico, de imanes permanentes
Potencia Nominal / Máxima: 70 kW
Torque máximo: 160 Nm

VELOCIDAD MÁXIMA: 150 Km/h

BATERÍA: Litio ferro-fosfato / 42,3 kWh

Potencia de carga CA: 6,6 kW



CARACTERÍSTICAS DEL INTERIOR

- 5 Asientos
- Modos de manejo (Eco, Normal, Sport)
- Cámara de retroceso, con sensores de proximidad traseros
- Carga inalámbrica de teléfonos inteligentes, audio
- bluetooth + teléfono bluetooth y 4 altavoces.
- Airbags frontales / monitoreo de presión de neumáticos / frenos antibloqueo

GARANTÍA: 2 AÑOS O 100 000 KM (LO PRIMERO QUE OCURRA)



445 KM

AUTONOMÍA

R 18

NEUMÁTICOS / 225/ 60

28 MIN

TIEMPO DE CARGA RÁPIDA (CD)
(30%-80%)

SKY EV/ CARACTERÍSTICAS

SUV

TIPO DE TRACCIÓN: Trasera

MOTOR: Síncrono, de imanes permanentes (PMSM) Potencia Nominal/ Máxima: 80/120 KkW Torque máximo: 240 Nm

VELOCIDAD MÁXIMA: 160 Km/h

BATERÍA: fosfato de hierro y litio/ 50,82 kWh

DIMENSIONES: 4670 x 1900 x 1613mm



CARACTERÍSTICAS DEL INTERIOR

- 5 Asientos + 5 Puertas
- Aire acondicionado automático
- Airbags delanteros
- Sistema de alerta acústica de vehículos
- Pantalla de 10,25 pulgadas con bluetooth, multimedia y USB
- Cierre centralizado electrónico de puertas
- Sistemas de seguridad: ABS + EBD + EPB + ESC + TCS

GARANTÍA: 2 AÑOS O 100 000 KM (LO PRIMERO QUE OCURRA)



530 KM

AUTONOMÍA

R18

NEUMÁTICOS 235/ 45

27 MIN

TIEMPO DE CARGA RÁPIDA (CD)
(30%-80%)

ET 007/ CARACTERÍSTICAS

SEDÁN

TIPO DE TRACCIÓN: Trasera

MOTOR: TZ200XS3F0 síncrono de imán permanente
-Potencia máxima / velocidad / par (kW/r/min/Nm)
160/16000/310

VELOCIDAD MÁXIMA: 165 Km/h

BATERÍA: Fosfato de hierro y litio



CARACTERÍSTICAS DEL INTERIOR

- 5 Asientos
- Carrocería de 5 puertas y 3 compartimentos
- Experiencia de conducción inteligente
- Volante multifunción de cuero
- Carga inalámbrica para smartphones compatible
- con carga rápida de 50 W



GARANTÍA: 2 AÑOS O 100 000 KM (LO PRIMERO QUE OCURRA)



453 KM

AUTONOMÍA

R 18

NEUMÁTICOS
255/60

45 MIN

TIEMPO DECARGA RÁPIDA (80%)

RICH 6 EV/ CARACTERÍSTICAS

CAMIONETA DOBLE CABINA

TIPO DE TRACCIÓN: MOTOR POSTERIOR 4X2

MOTOR: Potencia máxima: 130 kW
Torque máximo: 420 Nm

VELOCIDAD MÁXIMA: 100 Km/h

BATERÍA: litio-ferro-fosfato



CARACTERÍSTICAS DEL INTERIOR

- 5 Asientos
- Airbags delanteros
- Aire acondicionado
- Radio AM/FM
- USB
- Pantalla de 9 pulgadas



GARANTÍA: 2 AÑOS O 100 000 KM (LO PRIMERO QUE OCURRA)

M5 CARGO



400

KM DE AUTONOMÍA

R15 C

NEUMÁTICOS
215 / 65

35 MIN

TIEMPO DE CARGA RÁPIDA (CD)
(30%-80%)

M5 CARGO EV/ CARACTERÍSTICAS

PANEL DE CARGA

TIPO DE TRACCIÓN: Trasera

MOTOR: Síncrono, de imanes permanentes (PMSM)
Potencia Nominal / Máxima: 45/90 kW
Torque Nominal: 300 Nm

VELOCIDAD MÁXIMA: 100 Km/h

CAPACIDAD DE CARGA: 900 kgs

DIMENSIONES: 5135 x 1720 x 1995 mm



CARACTERÍSTICAS DEL INTERIOR

- 2 Asientos / 4 Puertas
- Aire acondicionado delantero y trasero
- Airbags delanteros
- Radio, reproductor de audio, entrada USB
- Cierre centralizado de puertas
- Radar de retroceso



GARANTÍA: 2 AÑOS O 100 000 KM (LO PRIMERO QUE OCURRA)



M5 PASAJEROS



400

KM DE AUTONOMÍA

R16

NEUMÁTICOS
215/65

35 MIN

TIEMPO DE CARGA RÁPIDA (CD)
(30%-80%)

M5 PASAJEROS EV/ CARACTERÍSTICAS

VEHÍCULO DE PASAJEROS

TIPO DE TRACCIÓN: TRASERA

MOTOR ELÉCTRICO TRACTIVO: SINCRÓNICO, DE IMANES PERMANENTES (PMSM)

POTENCIA NOMINAL / MÁXIMA: 45/90 kW

TORQUE NOMINAL: 150 Nm

VELOCIDAD MÁXIMA: 100 Km/h

DIMENSIONES: 5135 x 1720 x 1990 mm



CARACTERÍSTICAS DEL INTERIOR

- Opción para 7 y 9 asientos/ 4 Puertas
- Frenos delanteros de discos y traseros de bandas
- Dirección hidráulica
- Aire acondicionado delantero y trasero
- Control eléctrico de las ventanillas desde el asiento del conductor

GARANTÍA: 2 AÑOS O 100 000 KM (LO PRIMERO QUE OCURRA)

CONTACTOS



DIRECCIÓN

Inmobiliaria Residencial Miramar, Avenida 7ma.
esquina a 20; 4to.piso, Oficina No. 403, Miramar, Playa, La Habana,
Cuba



TELÉFONOS / ATENCIÓN AL CLIENTE

+53 72041319 / Oficina

+53 63438107 +53 53734176



CORREO

clientes-dongfengcuba@nwispain.com



HORARIOS

Atención al cliente en Showroom: **De 9 am a**

Trabajo en el taller: **De 8:30 am a 5 pm**

Servicio de auxilio en la vía: **24 horas**



RECOGIDA DEL VEHÍCULO

5ta Avenida y calle 114. Playa.

Dirección depósito de NWI en ZELCOM S.A Cielo Abierto 1, sector Norte



SHOWROOM

Inmobiliaria Residencial Miramar. Ave. 7ma y calle 20, Miramar,
La Habana.

Complejo 5ta Avenida, es el nombre, ponerlo y luego la dirección
de 5ta ave. y calle 114, Playa.



DONGFENG



NWI
NORTH WORLD INDUSTRY

SERVICIOS POSTVENTA

North World Industry (NWI) es el distribuidor exclusivo de la marca Dongfeng en Cuba, a través de su servicio postventa le ofrece garantía, confianza y seguridad a todos sus clientes.

NWI cuenta con dos instalaciones en ZELCOM S.A. Berroa, en las cuales se encuentran en régimen aduanal inbond los vehículos, repuestos y otros elementos necesarios para la prestación de los servicios. En estas instalaciones se ejecuta la puesta en marcha y entrega de los vehículos.

El Servicio Postventa incluye:

1

Diagnóstico, mantenimiento y reparaciones en los talleres Dongfeng en Cuba.

“Centro de Diagnóstico y Mantenimiento Dongfeng Siboney”

Dirección: Calle 200 / 15 y 17, Siboney, Playa, La Habana.

Taller vehículos eléctricos “Centro de Diagnóstico a la electromovilidad Dongfeng 19 y 36”.

2

Tienda física con stock disponible de partes, piezas, lubricantes y accesorios.

3

Servicio de Asistencia Técnica y Auxilio en la Vía las 24 horas.

4

Montaje de instalaciones eléctricas y cargadores para vehículos.



CONTACTOS

Contactos del taller de Vehículos de combustión:

☎ Abel: **+53 5 5026749**

☎ Ricardo: **+53 5 9226120**

Contactos del taller de Vehículos eléctricos:

☎ Gustavo: **+53 52952891**

☎ Sixto: **+53 53004821**

Teléfonos para el servicio de auxilio en la vía:

☎ Joorge Modesto **+53 52586810**

☎ Yandi Moreno **+53 52703336**

+53 52757109

☎ Clientes Dongfeng en garantía:

Esthefany: **+53 54008050**



5^{ta} AVE. MOTORES S.U.R.L.

A su Servicio